

## Minerva
















Polyamidbeläge sind bekannt für ihre Langlebigkeit und sind daher äusserst geeignet für alle Räumlichkeiten. Der grösste Vorteil ist die Verschleissfestigkeit der Faser selbst unter extremen Umständen. Dies macht einen Polyamid Belag zur perfekten Wahl für Einsatzorte, wo die Ansprüche besonders hoch sind. Dank der starken Polyamidfaser sehen diese Qualitäten auch nach jahrelanger Nutzung noch immer strahlend aus.

### TECHNISCHE DATEN

Rücken:	Woven Synthetic Secondary Backing
Qualitätskode:	MIN
Herstellungsart:	Tufted
Polmaterial:	PA



850 / Minerva / Zinngrau

				
120 Koralle	210 Tabak	270 Kork	730 Azurblau	810 Astrakan
				
820 Schiefer	850 Zinngrau	870 Silber	481 Gerste	701 Marine 1
				
811 Astrakan	821 Schiefer 1	401 Kaffee 1	421 Biber 1	431 Lehm 1