

QUALITÄT  
CODE

DATUM: **9/08/2024**  
ERSETZT: 25/04/2024

BREITE (±) cm  
HERSTELLUNGSART  
TEILUNG UND TYP  
GARNVORBEREITUNG  
FÄRBUNG

FLORMATERIAL  
GARNMARKE  
MOTTENECHT

TRÄGERMATERIAL

RÜCKEN

POLEINSATZGEWICHT (±) gr/m<sup>2</sup>  
GESAMTGEWICHT (±) gr/m<sup>2</sup>

TATSÄCHLICHE FLORHÖHE (±) mm  
GESAMTHÖHE (±) mm  
NOPPENANZAHL (±) m<sup>2</sup>  
STICHE IN DER BREITE (±) / 10 cm  
STICHE IN DER LÄNGE (±) / 10 cm

TUFTRAPPORT L/B (±) mm  
DRUCKRAPPORT L/B (±) mm

ROLLENLÄNGE (±) m  
ROLWEISE

**LANO KLASSIFIKATION**

SCHLAFZIMMER  
WOHNEN  
BÜRO  
ROLLSTUHL WOHNEN  
ROLLSTUHL BÜRO  
TREPPE WOHNEN  
TREPPE BÜRO  
ELEKTROSTATISCHES VERHALTEN  
FUSSBODENHEIZUNG  
FEUCHTRAUMEIGNUNG  
SCHNITTFEST  
COMPUTEREIGNUNG

PRODIS-NUMMER  
GUT-NUMMER  
DIBT

HQE  
EN 1307

ZUSATZEIGNUNGEN EN 1307

KOMFORTKLASSE

BRENNVERHALTEN EUROPA

EN 13501-1

BRENNVERHALTEN ENGLAND

BS 4790

LANO KLASSIFIKATION  
KLASSIFIKATION BS7131

**LOTUS SB**  
**LOT**

± 400  
KOLLEKTIONSWARE  
1/10" KRAUSELVELOURS

STÜCKGEFÄRBT

PTT  
TRIEXTA

GEWEBT

SYNTHETISCHER ZWEITRÜCKEN

± 1.570  
± 2.830

± 6,5  
± 9,0  
± 200.940  
± 39,40  
± 51,00

±  
±

± 25  
FLOR INNEN

✓  
✓  
✓  
✓

✓  
✓


ANTISTATIC  
✓

87FEDCFA





Cl. 33  
Commercial Heavy



LC5 

Cfl-s1 

QUALITÄT

MASSSTABILITÄT			EN 986	≤
TRITTSCHALLVERBESSERUNGSMASS	(±) dB		ISO 140/8	± 25 
SCHALLABSORPTIONSGRAD	(±)	$\alpha_s$	ISO 354 - 125 Hz	±
	(±)		250Hz	±
	(±)		500Hz	±
	(±)		1000Hz	±
	(±)		2000Hz	±
	(±)		4000Hz	±
SCHALLABSORPTIONSGRAD	(±)	$\alpha_w$	EN ISO 11654	±
WÄRMEDURCHLASSWIDERSTAND	(±) m²K/W		ISO 8302	± 0,1 
TOG rating	(±)			± 1
PERMANENT ANTISTATISCH	(±) volt		ISO 6356	≤ 2000 
OBERFLÄCHENWIDERSTAND RoT	(±) ohm		ISO 10965	≤
DURCHGANGSWIDERSTAND RdT	(±) ohm		ISO 10965	≤
LICHTECHTHEIT			ISO 105-B02	≥ 5 
REIBUNGSECHTHEIT TROCKEN			ISO 105 X12	≥ 3-4
REIBUNGSECHTHEIT NASS			ISO 105 X12	≥ 3
WASSERRECHTHEIT ÄNDERUNG DER FARBE			ISO 105-E01	≥ 3-4
WASSERRECHTHEIT ANBLUTEN			ISO 105-E01	≥ 2-3

LOTUS SB

≤  
± 25  
±  
±  
±  
±  
±  
±  
±  
±  
± 0,1  
± 1  
≤ 2000  
≤  
≤  
≥ 5  
≥ 3-4  
≥ 3  
≥ 3-4  
≥ 2-3



LABEL CE

VERLEGEART

PRODUKTIONSTOLERANZ

FARBEN



WIR BEHALTEN UNS TECHNISCHE  
ÄNDERUNGEN UNSERER QUALITÄT  
UNTER BEIBEHALTUNG DER  
GEBRAUCHSEIGENSCHAFTEN VOR

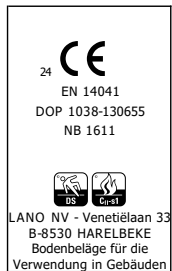
(\*) Diese Daten sind rein informativ. Abweichungen in Rapport und Farbe sind produktionsbedingt und bleiben vorbehalten. Bei Veloursbelägen kann Shading/Florverwerfungen auftreten. Dabei handelt es sich um einen optischen Effekt und nicht um einen Material- oder Produktionsfehler. Shading/Florverwerfungen beeinträchtigen nicht die Lebensdauer und die Gebrauchseigenschaften des Belages.

LIEFERBAR  
AB

SB 400	LOT
0240	RAHM
0250	NATURELL
0260	BEIGE
0400	KAFFEE
0410	LEDER
0430	LEHM
0440	ELFENBEIN
0450	SAND
0590	MOOS
0800	SCHWARZ
0810	ASTRAKAN
0820	SCHIEFER
0830	GRAU
0840	MAUSGRAU
0860	KIESGRAU
0870	SILBER

LIEFERBAR  
AB

SB 400	LOT



DISPERSIONSKLEBSTOFF MIT EC1-LABEL  
GEPRÜFT UND GENEHMIGT