

QUALITÄT
CODE

DATUM: 18/12/2023
ERSETZT: 15/05/2023

BREITE (±) cm
HERSTELLUNGSART
TEILUNG UND TYP
GARNVORBEREITUNG
FÄRBUNG

FLORMATERIAL
GARNMARKE
MOTTENECHT

TRÄGERMATERIAL

RÜCKEN

POLEINSATZGEWICHT (±) gr/m²
GESAMTGEWICHT (±) gr/m²

TATSÄCHLICHE FLORHÖHE (±) mm
GESAMTHÖHE (±) mm
NOPPENANZAHL (±) m²
STICHE IN DER BREITE (±) / 10 cm
STICHE IN DER LÄNGE (±) / 10 cm

TUFTRAPPORT L/B (±) mm
DRUCKRAPPORT L/B (±) mm

ROLLENLÄNGE (±) m
ROLWEISE

LANO KLASSIFIKATION

SCHLAFZIMMER
WOHNEN
BÜRO
ROLLSTUHL WOHNEN
ROLLSTUHL BÜRO
TREPPE WOHNEN
TREPPE BÜRO
ELEKTROSTATISCHES VERHALTEN
FUSSBODENHEIZUNG
FEUCHTRAUMEIGNUNG
SCHNITTFEST
COMPUTEREIGNUNG

PRODIS-NUMMER
GUT-NUMMER
DIBT

HQE
EN 1307

ZUSATZEIGNUNGEN EN 1307

KOMFORTKLASSE

BRENNVERHALTEN EUROPA

EN 13501-1

BRENNVERHALTEN ENGLAND

BS 4790

LANO KLASSIFIKATION
KLASSIFIKATION BS7131

PLEASURE KT
PLE

± 400 & 500
KOLLEKTIONSWARE
5/64" SAXONY

STÜCKGEFÄRBT

PA

GEWEBT

TEXTILRÜCKEN C-BACK

± 1.730
± 2.950

± 9,0
± 11,5
± 297.360
± 50,40
± 59,00

±
±

± 25,00
FLOR INNEN


✓
✓
✓
✓
✓
✓


ANTISTATIC
✓

8E3CBB7F




Cl. 32
Commercial General



LC5 

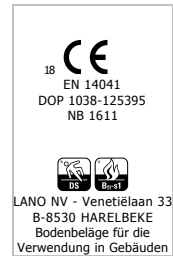
Bfl-s1 

QUALITÄT

MASSTABILITÄT			EN 986	≤
TRITTSCHALLVERBESSERUNGSMASS	(±) dB		ISO 140/8	± 25 
SCHALLABSORPTIONSGRAD	(±)	α_s	ISO 354 - 125 Hz	±
WÄRMEDURCHLASSWIDERSTAND	(±) m²K/W		ISO 8302	± 0,134 
TOG rating	(±)			± 1,34
PERMANENT ANTISTATISCH	(±) volt		ISO 6356	≤ 2000 
DURCHGANGSWIDERSTAND RdT	(±) ohm		ISO 10965	≤
LICHTECHTHEIT			ISO 105-B02	≥ 5 
REIBUNGSECHTHEIT TROCKEN			ISO 105 X12	≥ 3-4
REIBUNGSECHTHEIT NASS			ISO 105 X12	≥ 3
WASSERECHTHEIT ÄNDERUNG DER FARBE			ISO 105-E01	≥ 3-4
WASSERECHTHEIT ANBLUTEN			ISO 105-E01	≥ 2-3

PLEASURE KT

LABEL CE



DISPERSIONSKLEBSTOFF MIT EC1-LABEL
GEPRÜFT
UND GENEHMIGT - DÜNNES PILZBAND

PRODUKTIONSTOLERANZ

(±) Diese Daten sind rein informativ. Abweichungen in Rapport und Farbe sind produktionsbedingt und bleiben vorbehalten. Bei Veloursbelägen kann Shading/Florverwerfungen auftreten. Dabei handelt es sich um einen optischen Effekt und nicht um einen Material- oder Produktionsfehler. Shading/Florverwerfungen beeinträchtigen nicht die Lebensdauer und die Gebrauchseigenschaften des Belages.

FARBEN

LIEFERBAR
AB

LIEFERBAR
AB

KT 400	PLE	KT 500
0141	ALTROSA 1	0141
0151	SAHARA 1	0151
0181	MAULBEER 1	0181
0220	REHBRAUN	0220
0240	RAHM	0240
0250	NATURELL	0250
0260	BEIGE	0260
0391	COGNAC 1	0391
0421	BIBER 1	0421
0620	PAPPEL	0620
0701	MARINE 1	0701
0760	LAGUNE	0760
0791	KOBALT 1	0791
0801	SCHWARZ 1	0801
0810	ASTRAKAN	0810
0820	SCHIEFER	0820
0830	GRAU	0830
0840	MAUSGRAU	0840
0880	PERLGRAU	0880
0891	WEISS 1	0891

KT 400	PLE	KT 500



WIR BEHALTEN UNS TECHNISCHE
ÄNDERUNGEN UNSERER QUALITÄT
UNTER BEIBEHALTUNG DER
GEBRAUCHSEIGENSCHAFTEN VOR

(20)

(20)